



ESTADO Y CONDICIÓN DE CULTIVOS

7 DE JULIO DE 2022



DEPARTAMENTO & REGIONES

ANALISTA DE CULTIVO

Ing. Martín López
martinlopez@bc.org.ar

ANALISTA DE CULTIVO

Ing. Daniela A. Venturino
dventurino@bc.org.ar

ANALISTA DE CULTIVO

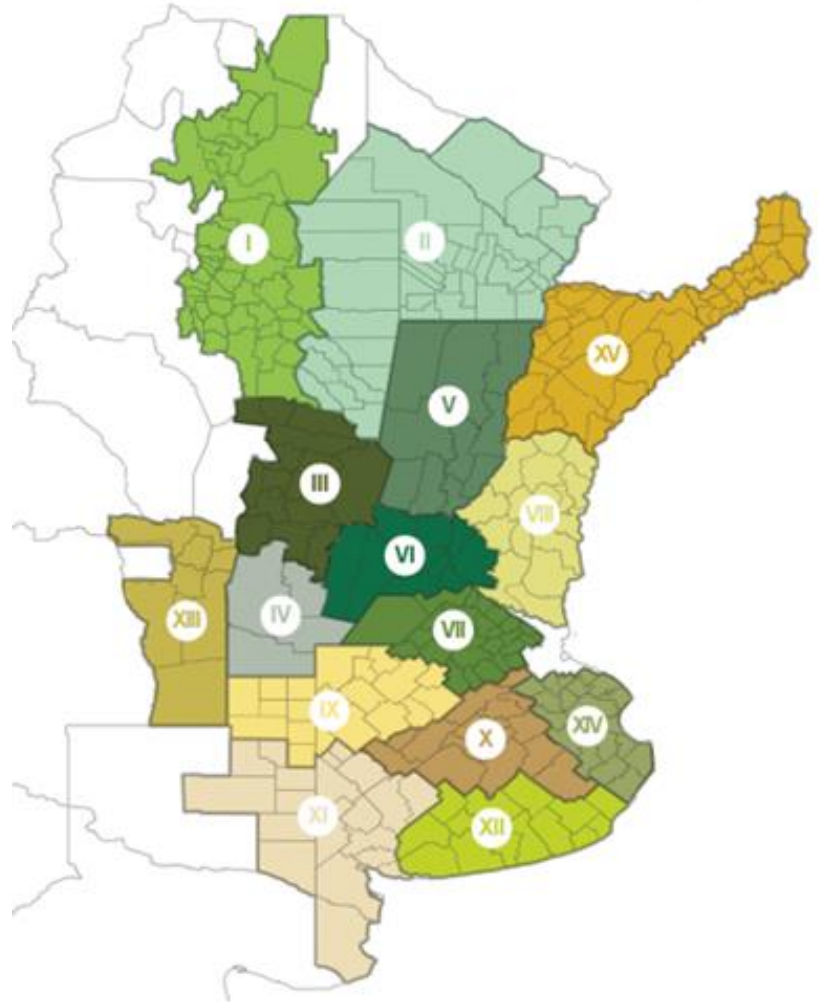
Ing. Andrés Paterniti
apaterniti@bc.org.ar

RELEVAMIENTO TELEFÓNICO DE DATOS Y ANÁLISIS DE ESTADO Y CONDICIÓN DE CULTIVOS

Jorgelina Mediate
jmediate@bc.org.ar

Joaquín Pellejero
jpellejero@bc.org.ar

Agustín Podesta
apodesta@bc.org.ar



I - NOA (Noroeste Argentino)
II - NEA (Noreste Argentino)
III - Centro-Norte de Córdoba
IV - Sur de Córdoba
V - Centro-Norte de Santa Fe
VI - Núcleo Norte
VII - Núcleo Sur
VIII - Centro-Este de Entre Ríos

IX - Norte de La Pampa - Oeste de Buenos Aires
X - Centro de Buenos Aires
XI - Sudoeste de Buenos Aires - Sur de La Pampa
XII - Sudeste de Buenos Aires
XIII - San Luis
XIV - Cuenca del Salado
XV - Corrientes - Misiones

CONTACTO

Av. Corrientes 123
C1043AAB - CABA
Tel.: +54 11 4515 8200 | 8300
estimacionesagricolas@bc.org.ar
Twitter: @estimacionesbc

ISSN 2408-4344t

Agradecemos el aporte de nuestra Red de Colaboradores en todo el país.

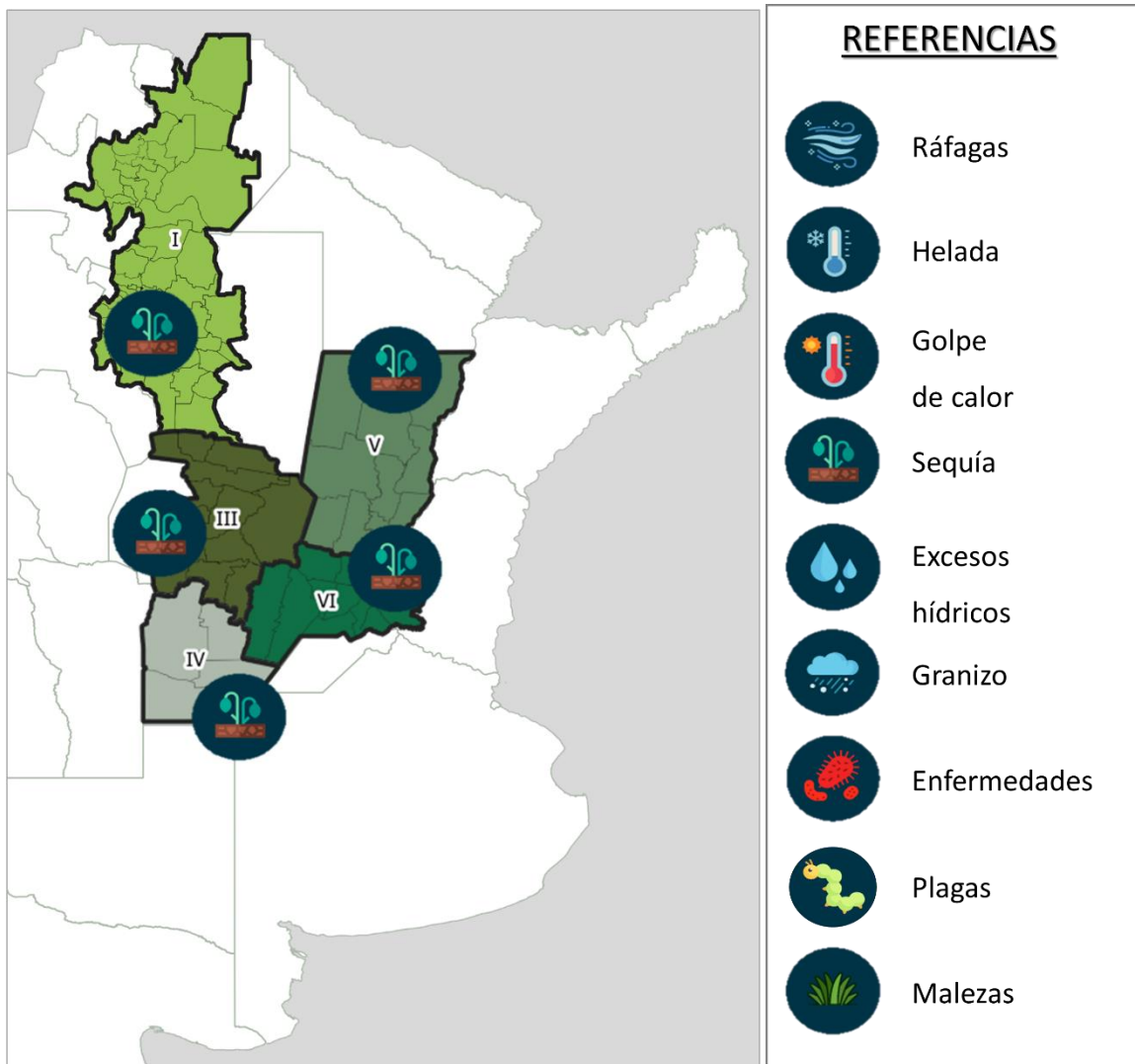
FINALIZA LA SIEMBRA DE TRIGO EN EL NORTE DEL ÁREA AGRÍCOLA

La siembra de trigo alcanzó el 85,2 % del área proyectada, registrando un progreso intersemanal de 11,7 puntos porcentuales, dando por concluidas las labores sobre el NEA y Córdoba. Se mantiene una demora 6,1 p.p. y de 0,8 p.p. en comparación a la campaña 2021/22 y al promedio de las últimas 5 campañas respectivamente. Si bien se han registrado algunas precipitaciones, el porcentaje de superficie bajo condición hídrica Regular/Sequia aumentó en 2 p.p. durante los últimos siete días. A su vez, un 19 % del área implantada presenta una condición de cultivo Regular/Mala, reflejando un incremento intersemanal de 2,1 p.p., como consecuencia de la falta de precipitaciones en el centro y norte del área agrícola.

La cosecha de maíz alcanza al 53 % del total nacional, reflejando un avance intersemanal de 6,5 p.p. y un retraso respecto al promedio de las últimas 5 campañas de 11,3 %. En lo que respecta a siembras tempranas, se estima que 70,4 % del área ya fue cosechada, mientras que para siembras tardías este número se ubica en 37,4 %. Cabe destacar el impacto negativo de las heladas de finales de marzo en las zonas sur de Córdoba, San Luis y norte de La Pampa-oeste de Buenos Aires, tanto sobre el rendimiento como en la calidad del grano. Por último, se estima que el 26,9 % de los cuadros aún en espera de ser cosechados presentan una condición Regular/Mala.



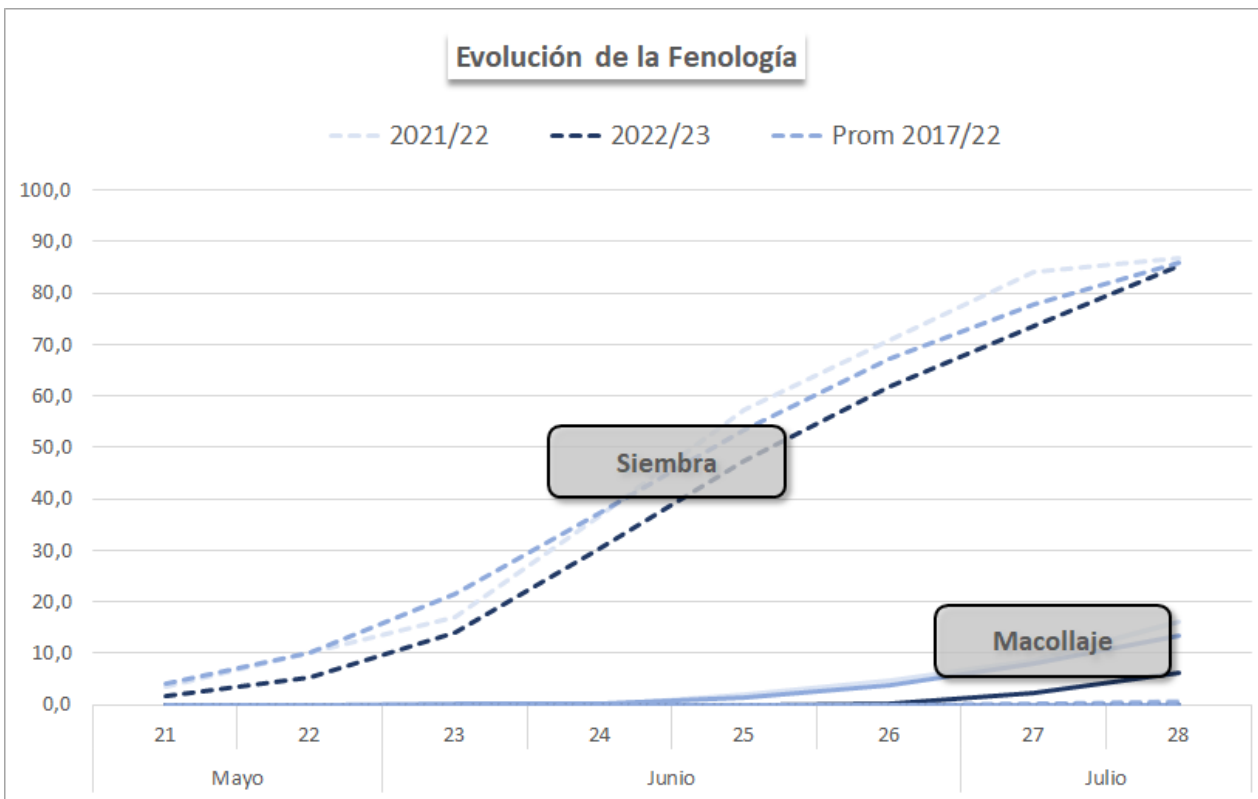
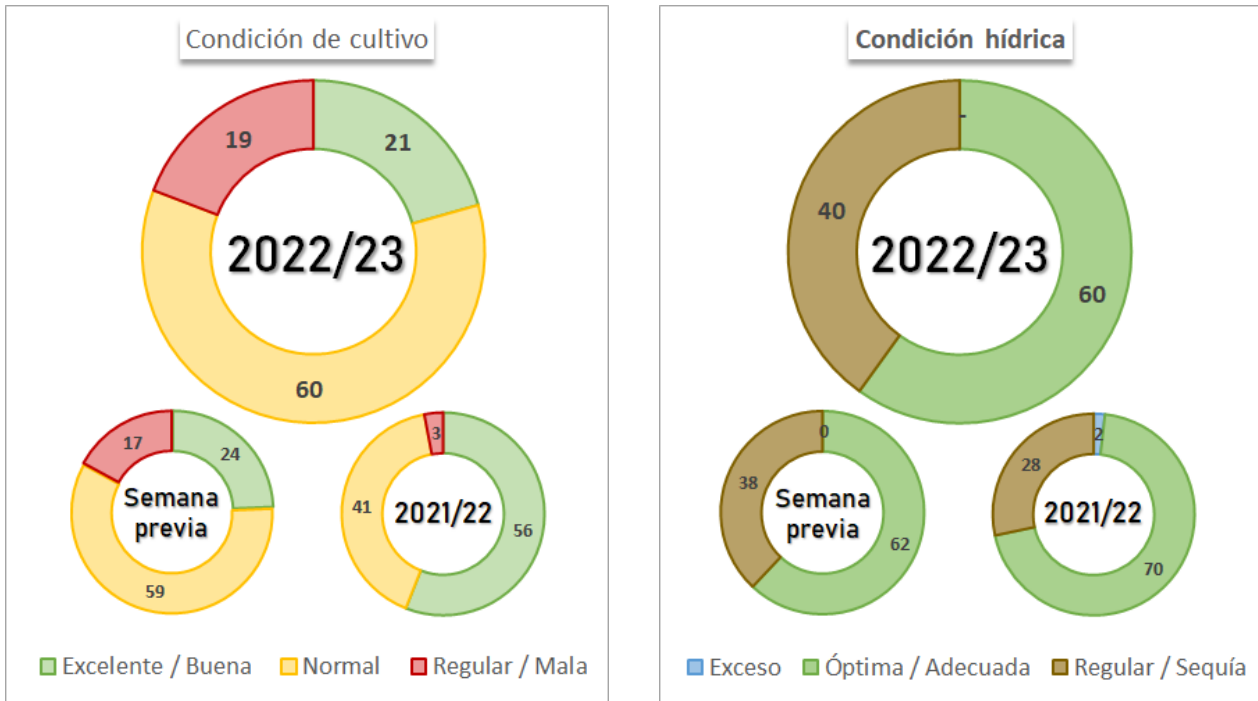
EVENTOS ADVERSOS RECIENTES



METODOLOGÍA

Resultados del relevamiento realizado al 6 de julio de 2022. Las zonas-PAS incluidas en este informe aportan el 90 % del área sembrada con cada cultivo y los datos zonales de fenología se comienzan a publicar una vez finalizada la siembra. Los valores nacionales de siembra, cosecha y fenología se encuentran ponderados por el área proyectada, mientras que la condición de humedad y de cultivo por las hectáreas sembradas o remanentes.

TRIGO 2022/23

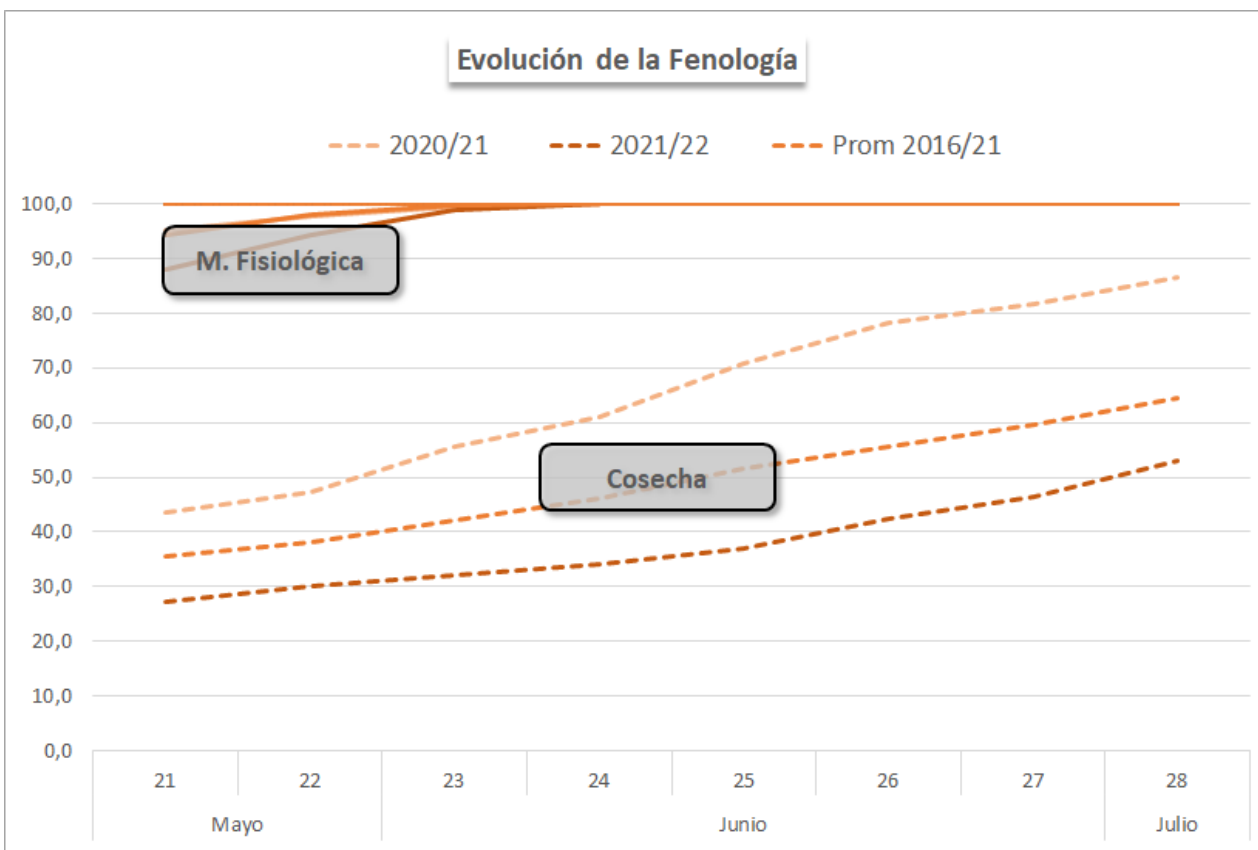
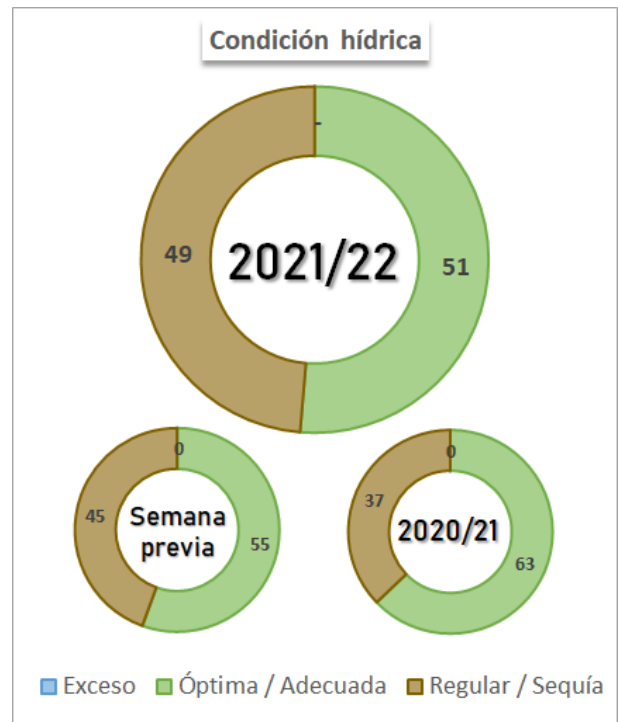
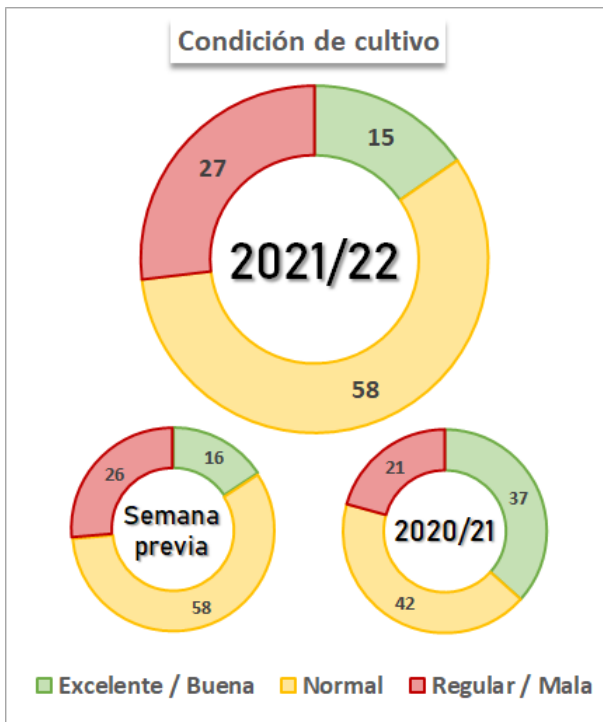


Participación zonal en el área total nacional (%)															
Zona	XII	VI	VII	XI	IX	V	II	III	VIII	X	IV	I	XIV	XV	XIII
Part Nac 2022/23	13,5	12,6	12,1	11,0	9,6	7,2	6,9	5,4	6,8	6,4	4,4	3,0	0,8	0,4	0,2
Part Nac Histórica	10,4	13,3	10,0	9,2	8,3	7,6	6,9	9,3	5,1	5,5	6,2	6,2	1,6	0,3	0,2

Condición hídrica, de cultivo y Fenología
Semana 28

Zona	Evento adverso	Campaña	Cond. Híd. Ad/Op	Cond. Cult Nor/Exc	Siembra	Macollaje	Encañazón	Espigazón	Grano Pastoso	Madurez Fisiológica	Cosecha
I - NOA	Sequía	22/23	23,0	66,0	100,0	25,0	-	-	-	-	-
		21/22	20,0	85,0	100,0	52,0	10,0	-	-	-	-
		Prom 17/22	-	-	100,0	43,2	8,2	-	-	-	-
II - NEA		22/23	62,0	86,0	100,0	16,0	-	-	-	-	-
		21/22	64,0	100,0	100,0	28,0	2,0	-	-	-	-
		Prom 17/22	-	-	97,5	22,4	0,5	-	-	-	-
III - CN Cba	Sequía	22/23	36,0	54,0	100,0	13,0	-	-	-	-	-
		21/22	35,0	92,0	100,0	30,0	-	-	-	-	-
		Prom 17/22	-	-	99,0	27,4	-	-	-	-	-
IV - S Cba	Sequía	22/23	37,0	58,0	100,0	11,0	-	-	-	-	-
		21/22	70,0	100,0	100,0	24,0	-	-	-	-	-
		Prom 17/22	-	-	95,6	16,4	-	-	-	-	-
V - CN S Fe	Sequía	22/23	43,0	-	69,2	-	-	-	-	-	-
		21/22	95,0	-	97,3	-	-	-	-	-	-
		Prom 17/22	-	-	94,4	-	-	-	-	-	-
VI - Núcleo Norte	Sequía	22/23	45,0	-	86,7	-	-	-	-	-	-
		21/22	90,0	-	97,5	-	-	-	-	-	-
		Prom 17/22	-	-	94,9	-	-	-	-	-	-
VII - Núcleo Sur		22/23	60,0	-	85,9	-	-	-	-	-	-
		21/22	85,0	-	94,5	-	-	-	-	-	-
		Prom 17/22	-	-	84,4	-	-	-	-	-	-
IX - N LP - O BA		22/23	55,0	-	78,8	-	-	-	-	-	-
		21/22	50,0	-	87,1	-	-	-	-	-	-
		Prom 17/22	-	-	72,5	-	-	-	-	-	-
X - Ctro BA		22/23	73,0	-	85,8	-	-	-	-	-	-
		21/22	85,0	-	72,5	-	-	-	-	-	-
		Prom 17/22	-	-	66,4	-	-	-	-	-	-
XI - SO BA - S LP		22/23	85,0	-	76,0	-	-	-	-	-	-
		21/22	60,0	-	86,3	-	-	-	-	-	-
		Prom 17/22	-	-	71,0	-	-	-	-	-	-
XII - SE BA		22/23	75,0	-	80,8	-	-	-	-	-	-
		21/22	80,0	-	76,7	-	-	-	-	-	-
		Prom 17/22	-	-	61,9	-	-	-	-	-	-
Total		22/23	59,9	80,8	85,2	6,1	-	-	-	-	-
		21/22	69,9	97,6	91,3	16,2	0,7	-	-	-	-
		Prom 17/22	-	-	86,0	13,5	0,6	-	-	-	-

MAÍZ TOTAL 2021/22



Participación zonal en el área total nacional (%)															
Zona	III	IV	IX	II	VI	VII	I	X	VIII	XIII	XII	V	XI	XIV	XV
Part Nac 2021/22	13,7	11,8	10,3	9,9	9,0	6,9	5,8	4,9	4,7	4,5	3,6	3,6	2,4	1,7	0,5
Part Nac Histórica	14,5	12,4	10,7	11,0	10,0	7,9	6,4	5,1	4,6	4,9	3,6	3,8	2,7	1,8	0,5

Condición hídrica, de cultivo y Fenología													Semana 28		
Zona	Evento adverso	Campaña	Cond. Híd. Ad/Op	Cond. Cult Nor/Exc	Siembra	Expansión foliar	Panojamiento	Floración Femenina	Grano Pastoso	Madurez Fisiológica	Cosecha				
I - NOA		21/22	32,0	62,0	100,0	100,0	100,0	100,0	100,0	100,0	100,0	25,0			
		20/21	35,0	89,0	100,0	100,0	100,0	100,0	100,0	100,0	100,0	37,5			
		Prom 16/21	-	-	100,0	100,0	100,0	100,0	100,0	100,0	100,0	33,9			
II - NEA		21/22	63,0	79,0	100,0	100,0	100,0	100,0	100,0	100,0	100,0	17,1			
		20/21	44,0	75,0	100,0	100,0	100,0	100,0	100,0	100,0	100,0	42,5			
		Prom 16/21	-	-	100,0	100,0	100,0	100,0	100,0	100,0	100,0	44,3			
III - CN Cba		21/22	37,0	87,0	100,0	100,0	100,0	100,0	100,0	100,0	100,0	39,0			
		20/21	61,0	88,0	100,0	100,0	100,0	100,0	100,0	100,0	100,0	32,8			
		Prom 16/21	-	-	100,0	100,0	100,0	100,0	100,0	100,0	100,0	53,7			
IV - S Cba		21/22	42,0	63,0	100,0	100,0	100,0	100,0	100,0	100,0	100,0	53,0			
		20/21	69,0	65,0	100,0	100,0	100,0	100,0	100,0	100,0	100,0	35,6			
		Prom 16/21	-	-	100,0	100,0	100,0	100,0	100,0	100,0	100,0	54,7			
VI - Núcleo Norte		21/22	47,0	81,0	100,0	100,0	100,0	100,0	100,0	100,0	100,0	91,3			
		20/21	71,0	87,0	100,0	100,0	100,0	100,0	100,0	100,0	100,0	92,0			
		Prom 16/21	-	-	100,0	100,0	100,0	100,0	100,0	100,0	100,0	94,7			
VII - Núcleo Sur		21/22	58,0	88,0	100,0	100,0	100,0	100,0	100,0	100,0	100,0	91,0			
		20/21	100,0	71,0	100,0	100,0	100,0	100,0	100,0	100,0	100,0	94,5			
		Prom 16/21	-	-	100,0	100,0	100,0	100,0	100,0	100,0	100,0	94,1			
VIII - CE E. Ríos		21/22	82,0	85,0	100,0	100,0	100,0	100,0	100,0	100,0	100,0	57,6			
		20/21	20,0	13,0	100,0	100,0	100,0	100,0	100,0	100,0	100,0	75,1			
		Prom 16/21	-	-	100,0	100,0	100,0	100,0	100,0	100,0	100,0	85,3			
IX - N LP - S BA		21/22	61,0	69,0	100,0	100,0	100,0	100,0	100,0	100,0	100,0	59,5			
		20/21	73,0	87,0	100,0	100,0	100,0	100,0	100,0	100,0	100,0	68,7			
		Prom 16/21	-	-	100,0	100,0	100,0	100,0	100,0	100,0	100,0	73,2			
X - Ctro BA		21/22	86,0	82,0	100,0	100,0	100,0	100,0	100,0	100,0	100,0	57,6			
		20/21	95,0	93,0	100,0	100,0	100,0	100,0	100,0	100,0	100,0	63,8			
		Prom 16/21	-	-	100,0	100,0	100,0	100,0	100,0	100,0	100,0	71,2			
XII - SE BA		21/22	68,6	51,8	100,0	100,0	100,0	100,0	100,0	100,0	100,0	53,9			
		20/21	74,6	76,7	100,0	100,0	100,0	100,0	100,0	100,0	100,0	58,3			
		Prom 16/21	-	-	100,0	100,0	100,0	100,0	100,0	100,0	100,0	61,0			
XIII - San Luis		21/22	18,0	41,0	100,0	100,0	100,0	100,0	100,0	100,0	100,0	50,7			
		20/21	94,0	100,0	100,0	100,0	100,0	100,0	100,0	100,0	100,0	40,9			
		Prom 16/21	-	-	100,0	100,0	100,0	100,0	100,0	100,0	100,0	56,0			
Total		21/22	51,4	73,1	100,0	100,0	100,0	100,0	100,0	100,0	100,0	53,0			
		20/21	62,8	79,3	100,0	100,0	100,0	100,0	100,0	100,0	100,0	56,0			
		Prom 16/21	-	-	100,0	100,0	100,0	100,0	100,0	100,0	100,0	64,3			

MAÍZ 1° TEMPRANO 2021/22

Participación zonal en el área total nacional (%)															
Zona	II	VI	VII	I	IX	X	VIII	XII	III	IV	V	XI	XIV	XIII	XV
Part Nac 2021/22	22,4	17,5	13,8	13,0	8,1	4,5	4,0	3,7	2,1	2,1	2,7	2,5	1,8	0,7	1,1
Part Nac Histórica	19,9	15,9	12,3	11,5	9,4	4,4	4,7	3,9	4,0	4,5	2,5	2,7	1,7	1,7	0,9
Condición hídrica, de cultivo y Fenología												Semana 28			
Zona	Evento adverso	Campaña	Cond. Híd. Ad/Op	Cond. Cult Nor/Exc	Siembra	Expansión foliar	Panojamiento	Floración Femenina	Grano Pastoso	Madurez Fisiológica	Cosecha				
I - NOA		21/22	32,0	62,0	100,0	100,0	100,0	100,0	100,0	100,0	25,0				
		20/21	35,0	89,0	100,0	100,0	100,0	100,0	100,0	100,0	37,5				
		Prom 16/21	-	-	100,0	100,0	100,0	100,0	100,0	100,0	33,9				
II - NEA		21/22	63,0	79,0	100,0	100,0	100,0	100,0	100,0	100,0	17,1				
		20/21	44,0	75,0	100,0	100,0	100,0	100,0	100,0	100,0	42,5				
		Prom 16/21	-	-	100,0	100,0	100,0	100,0	100,0	100,0	44,3				
III - CN Cba		21/22	-	-	100,0	100,0	100,0	100,0	100,0	100,0	100,0				
		20/21	-	-	100,0	100,0	100,0	100,0	100,0	100,0	100,0				
		Prom 16/21	-	-	100,0	100,0	100,0	100,0	100,0	100,0	100,0				
IV - S Cba		21/22	-	-	100,0	100,0	100,0	100,0	100,0	100,0	100,0				
		20/21	-	-	100,0	100,0	100,0	100,0	100,0	100,0	100,0				
		Prom 16/21	-	-	100,0	100,0	100,0	100,0	100,0	100,0	100,0				
VI - Núcleo Norte		21/22	-	-	100,0	100,0	100,0	100,0	100,0	100,0	100,0				
		20/21	-	-	100,0	100,0	100,0	100,0	100,0	100,0	100,0				
		Prom 16/21	-	-	100,0	100,0	100,0	100,0	100,0	100,0	100,0				
VII - Núcleo Sur		21/22	-	-	100,0	100,0	100,0	100,0	100,0	100,0	100,0				
		20/21	-	-	100,0	100,0	100,0	100,0	100,0	100,0	100,0				
		Prom 16/21	-	-	100,0	100,0	100,0	100,0	100,0	100,0	100,0				
VIII - CE E. Ríos		21/22	-	-	100,0	100,0	100,0	100,0	100,0	100,0	100,0				
		20/21	-	-	100,0	100,0	100,0	100,0	100,0	100,0	100,0				
		Prom 16/21	-	-	100,0	100,0	100,0	100,0	100,0	100,0	100,0				
IX - N LP - O BA		21/22	-	-	100,0	100,0	100,0	100,0	100,0	100,0	100,0				
		20/21	-	-	100,0	100,0	100,0	100,0	100,0	100,0	100,0				
		Prom 16/21	-	-	100,0	100,0	100,0	100,0	100,0	100,0	99,8				
X - Ctro BA		21/22	-	-	100,0	100,0	100,0	100,0	100,0	100,0	100,0				
		20/21	-	-	100,0	100,0	100,0	100,0	100,0	100,0	100,0				
		Prom 16/21	-	-	100,0	100,0	100,0	100,0	100,0	100,0	97,8				
XII - SE BA		21/22	74,0	59,0	100,0	100,0	100,0	100,0	100,0	100,0	90,0				
		20/21	68,0	80,0	100,0	100,0	100,0	100,0	100,0	100,0	85,0				
		Prom 16/21	-	-	100,0	100,0	100,0	100,0	100,0	100,0	86,4				
Total		21/22	53,3	71,9	100,0	100,0	100,0	100,0	100,0	100,0	70,4				
		20/21	42,0	79,9	100,0	100,0	100,0	100,0	100,0	100,0	77,6				
		Prom 16/21	-	-	100,0	100,0	100,0	100,0	100,0	100,0	81,0				

MAÍZ 2° / TARDÍO 2021/22

Participación zonal en el área total nacional (%)															
Zona	III	IV	IX	XIII	X	VIII	V	XII	VI	XI	VII	XIV	II	I	XV
Part Nac 2021/22	25,7	21,9	13,5	8,5	6,1	5,9	4,8	4,1	2,8	2,7	2,0	2,0	0,0	0,0	0,0
Part Nac Histórica	27,6	22,1	12,3	8,8	6,0	4,5	5,4	3,3	2,8	2,6	2,4	2,0	0,0	0,0	0,0
Condición hídrica, de cultivo y Fenología													Semana 28		
Zona	Evento adverso	Campaña	Cond. Híd. Ad/Op	Cond. Cult Nor/Exc	Siembra	Expansión foliar	Panajamiento	Floración Femenina	Grano Pastoso	Madurez Fisiológica	Cosecha				
III - CN Cba		21/22	37,0	87,0	100,0	100,0	100,0	100,0	100,0	100,0	34,5				
		20/21	61,0	88,0	100,0	100,0	100,0	100,0	100,0	100,0	25,5				
		Prom 16/21	-	-	100,0	100,0	100,0	100,0	100,0	100,0	46,3				
IV - S Cba		21/22	42,0	63,0	100,0	100,0	100,0	100,0	100,0	100,0	49,0				
		20/21	69,0	65,0	100,0	100,0	100,0	100,0	100,0	100,0	27,0				
		Prom 16/21	-	-	100,0	100,0	100,0	100,0	100,0	100,0	42,8				
V - CN S Fe		21/22	43,0	79,0	100,0	100,0	100,0	100,0	100,0	100,0	22,0				
		20/21	73,0	83,0	100,0	100,0	100,0	100,0	100,0	100,0	23,0				
		Prom 16/21	-	-	100,0	100,0	100,0	100,0	100,0	100,0	44,6				
VIII - CE E. Ríos		21/22	82,0	85,0	100,0	100,0	100,0	100,0	100,0	100,0	32,0				
		20/21	20,0	13,0	100,0	100,0	100,0	100,0	100,0	100,0	60,0				
		Prom 16/21	-	-	100,0	100,0	100,0	100,0	100,0	100,0	66,8				
IX - N LP - S BA		21/22	61,0	69,0	100,0	100,0	100,0	100,0	100,0	100,0	38,0				
		20/21	73,0	87,0	100,0	100,0	100,0	100,0	100,0	100,0	48,0				
		Prom 16/21	-	-	100,0	100,0	100,0	100,0	100,0	100,0	48,6				
X - Ctro BA		21/22	86,0	82,0	100,0	100,0	100,0	100,0	100,0	100,0	30,0				
		20/21	95,0	93,0	100,0	100,0	100,0	100,0	100,0	100,0	40,0				
		Prom 16/21	-	-	100,0	100,0	100,0	100,0	100,0	100,0	48,4				
XII - SE BA		21/22	68,0	51,0	100,0	100,0	100,0	100,0	100,0	100,0	25,0				
		20/21	76,0	76,0	100,0	100,0	100,0	100,0	100,0	100,0	32,0				
		Prom 16/21	-	-	100,0	100,0	100,0	100,0	100,0	100,0	20,0				
XIII - San Luis		21/22	18,0	41,0	100,0	100,0	100,0	100,0	100,0	100,0	47,0				
		20/21	94,0	100,0	100,0	100,0	100,0	100,0	100,0	100,0	33,0				
		Prom 16/21	-	-	100,0	100,0	100,0	100,0	100,0	100,0	46,2				
Total		21/22	50,5	73,7	100,0	100,0	100,0	100,0	100,0	100,0	37,4				
		20/21	69,9	79,1	100,0	100,0	100,0	100,0	100,0	100,0	34,5				
		Prom 16/21	-	-	100,0	100,0	100,0	100,0	100,0	100,0	46,0				